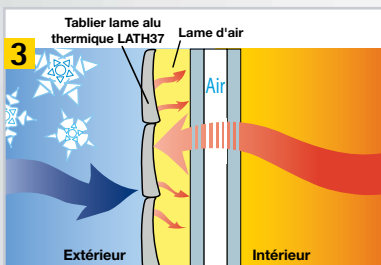




TRADI VE², VOLET ROULANT INTÉGRÉ



COMPACTITÉ

- 1 Plateforme AXIS 50 : enroulement optimal du tablier et durée de vie prolongée.

SÉCURITÉ

- 1 Verrous automatiques de série résistant à des relevages de 25 kg, en version motorisée et treuil.
- 2 Lame finale avec butées cachées, développée par SOPROFEN pour un clair de vitrage optimisé.

ISOLATION THERMIQUE ET PHONIQUE

- 3 Tablier : 37, 50 ou 55 mm, PVC ou ALU (standard ou haute densité).
- 4 ISOFLEX : système de plaque isolante breveté pour améliorer les performances thermiques de 66% et phoniques de 6dB de vos volets, anciens ou neufs. Pose facile dans tout type de coffre.

POSE ET SAV FACILES

- 5 Préperçage des coulisses, prémontage du tablier et des consoles.

ESTHÉTIQUE

- 6 Finitions intégrées jusqu'au design arrondi de la coulisse.

GARANTIE

- 7 ans sur les volets motorisés*.
- 5 ans sur les autres volets*.

* Hors tablier - garantie pièces hors main d'œuvre et déplacements.



COMPATIBLE
NORME
PEB

ISOLATION THERMIQUE



Jusqu'à $\Delta R = 0,25m^2K/w$

PROTECTION SOLAIRE



SÉCURITÉ



GESTION DE LA LUMIÈRE



OCCULTATION



DIMENSIONS, COLORIS, OPTIONS

		TRADI VE ²					
Coulisses et lame finale			Blanc	•	•	•	
			Brun	•	•	•	
			Gris métal	•	•	•	
			Chêne doré	•	•	•	
			Beige 1015	•	•	•	
			Gris 7016	•	•	•	
			Noir 9005	•	•	•	
			RAL ⁽¹⁾	•	•	•	
Tablier	PVC		>	37	50	55	
			Blanc	•	•	•	
			Beige	•	•	•	
			Blanc crème 9001	•	•	•	
	ALU		Gris	•	•	•	
			>	37	50	55	
			Blanc	•	•	•	
			Blanc crème 9001	•	•	•	
			Gris 7023	•	•	•	
			Beige	•	•	•	
			Brun 8014	•	•	•	
			Brun foncé	•	•	•	
			Gris métal	•	•	•	
			Gris 7016	•	•	•	
			Gris 7039	•	•	•	
			Noir 9005	•	•	•	
			Chêne doré	•	•	•	
			Beige 1015	•	•	•	
			Gris 7038	•	•	•	
			Bleu 5011	•	•	•	
			Vert 6009	•	•	•	
			Rouge 3004	•	•	•	
			RAL ⁽¹⁾	•	•	•	
		Largeur maxi	PVC		-	2000	2500
			ALU		2500	3500	4000
		Hauteur maxi	PVC	Consultez le guide technique			
			ALU				

Les différences de couleur et de brillance qui pourraient être constatées avec les produits ne sauraient être cause de litige.
 (1) Au choix parmi une liste de plus de 170 coloris RAL disponible sur demande.

Finitions et coloris

- Chêne doré pour une imitation parfaite de la texture bois.
- Laquage lisse ou structuré, pour une plus grande résistance aux rayures.
- Aspect brillant, satiné ou mat.
- Tous coloris RAL au choix (en option).



Type de pose



Pose dans coffre existant enroulement intérieur

Motorisation IO somfy

Gagnez en confort et réalisez des économies d'énergie supplémentaires !



Demandez notre documentation.



* Selon configurations précisées dans les certificats N°478A-252-60 et 498A-278-61

POUR PLUS D'INFORMATIONS, CONTACTEZ VOTRE CHARGÉ DE CLIENTÈLE SOPROFEN OU CONNECTEZ-VOUS SUR NOTRE ESPACE PRO !